

Hoe lees en interpreteer ik mijn leerling- en schoolrapportage?

Informatiebijeenkomst Centrale Eindtoets
2 en 3 November 2022

Wobbe Zijlstra

Jasper Wouda

Marieke van Onna

Cito: Psychometrisch Onderzoek en Dienstverlening

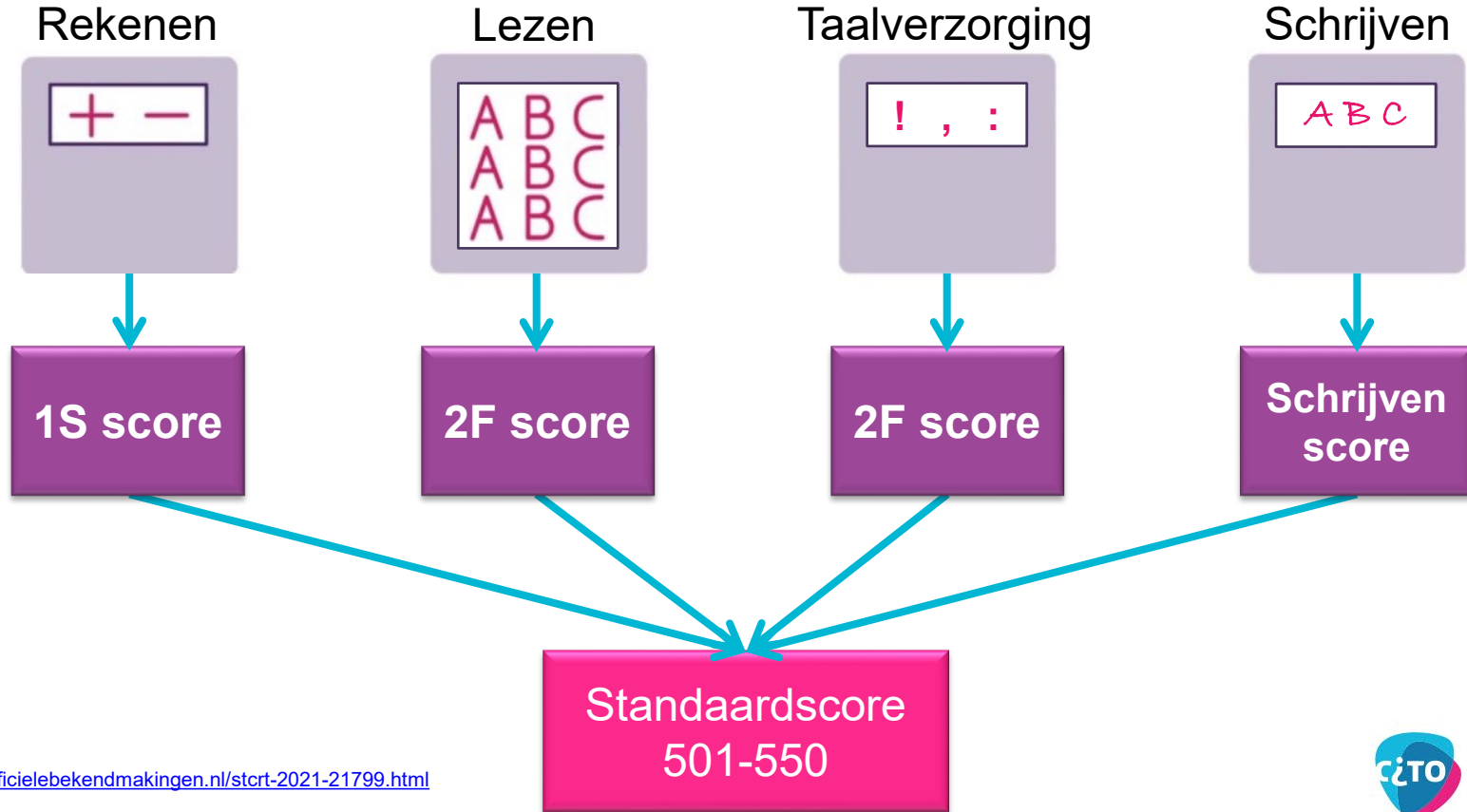


Rapportages

- Leerlingrapport
 1. Toetsadvies en Standaardscore
 2. Score per domein
 3. Referentieniveau
 4. Analyse van subdomein
- Schoolrapport



Standardscore bepaling



Van standaardscore naar toetsadvies

- O.b.v. Toelatings- en Doorstroomonderzoek (TDO)
- In welk onderwijstype zaten leerlingen na drie jaar?

Toetsadvies	Min	Max
pro/vmbo bb	501	510
vmbo bb/kb	511	523
vmbo kb/gl-tl	524	531
vmbo gl-t/havo	532	539
havo/vwo	540	544
vwo	545	550

<https://www.centraleeindtoetspo.nl/informatie-centrale-eindtoets/hoe-komen-de-rapportages-tot-stand/normeringsprocedure>



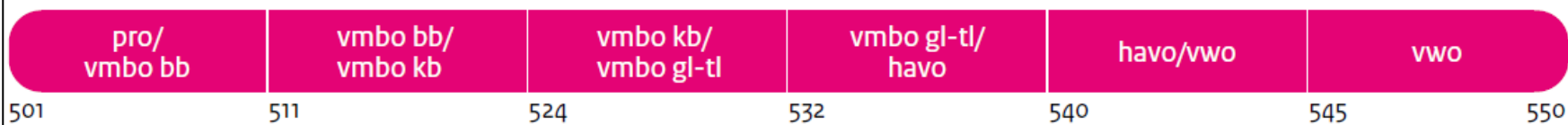
Leerlingrapport – Toetsadvies en Standaardscore

Toetsadvies brugklatype

VWO

Standaardscore

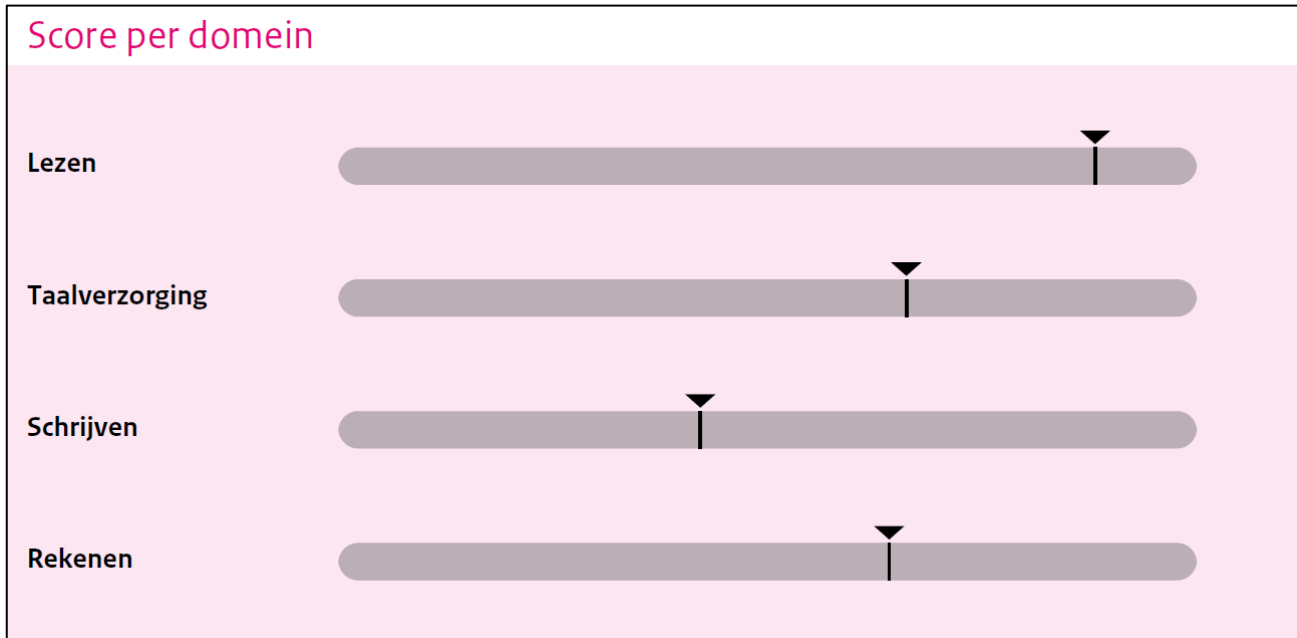
545



- Geen aantal goed i.v.m. adaptief digitale toetsen

Leerlingrapport – Score per domein

- Relatieve prestatie van leerling per domein
 - Vergelijkbaar tussen domeinen
 - Vergelijkbaar met andere CET-leerlingen



Leerlingrapport - Referentieniveau

- Voorspelde score op hele referentieset

Bijv. referentieset – Lezen 1F heeft 71 opgaven en 39 goed = 1F behaald

Lezen

Referentieniveau 1F

39

referentiescore 66

0

71

1F



Referentieniveau 2F

54

referentiescore 74

0

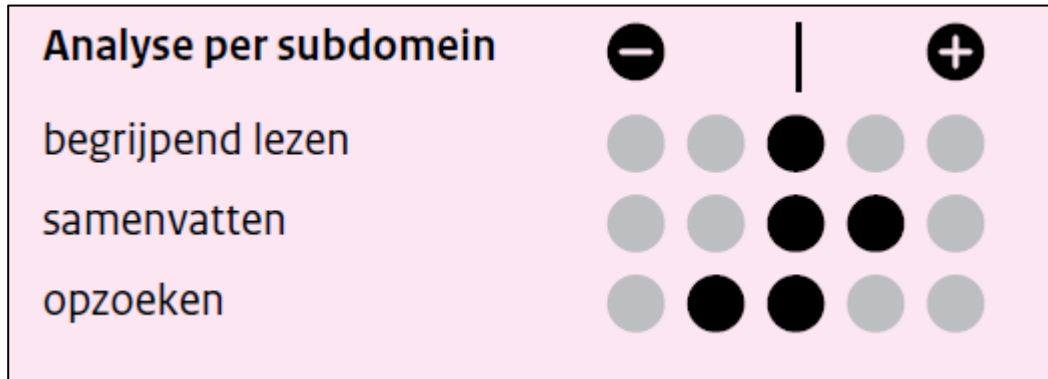
85

2F



Leerlingrapport - Analyse per subdomein

- Hoe scoort leerling op een subdomein in vergelijking met leerlingen met dezelfde domeinscore?
- Rekenen, Taalverzorging en Lezen
- In vergelijking met andere leerlingen met score 74 op Lezen 2F referentieniveau:



Schoolrapport - schoolgemiddelde


Schoolrapport

Centrale Eindtoets 2023



College voor Toetsen en Examen

School



2023

Aantal
leerlingen

10 van 10

Schoolscore

533.9

Landelijk
gemiddelde

534.8

Schoolrapport - Percentielscores

Percentielscore

Lezen

66

begrijpend lezen

65

samenvatten

60

opzoeken

70

65% van de scholen
scoorde lager

66

34% van de scholen
scoorde hoger

Taalverzorging

70

spelling werkwoorden

66

spelling niet-werkwoorden

65

grammatica

66

interpunctie

60

69% van de scholen
scoorde lager

70

30% van de scholen
scoorde hoger

Schrijven

60

59% van de scholen
scoorde lager

60

40% van de scholen
scoorde hoger

Rekenen

55

getallen

50

verhoudingen

55

meten en meetkunde

50

verbanden

60

54% van de scholen
scoorde lager

55

45% van de scholen
scoorde hoger

Schoolrapport - Referentieniveaus

Referentieniveaus

		Aantal leerlingen behaald	Percentage	Percentage CET-scholen
Lezen	1F	10	100	80
	2F	5	50	60
Taalverzorging	1F	9	90	80
	2F	6	60	50
Rekenen	1F	10	100	90
	1S	8	80	60

Schoolrapport – Analyse per subdomein

Analyses per subdomein

Lezen

– | +

begrijpend lezen



samenvatten



opzoeken



Taalverzorging

– | +

spelling werkwoorden



spelling niet-werkwoorden



grammatica



interpunctie



Rekenen

– | +

getallen



verhoudingen



meten en meetkunde



verbanden



Zie ook: www.centraleeindtoetspo.nl/rapport



