

# Rapportage uitgelegd, méér dan alleen maar cijfertjes

Informatiebijeenkomst Centrale Eindtoets  
4 en 10 November 2021

Wobbe Zijlstra

Jasper Wouda

Cito: Psychometrisch Onderzoek en Dienstverlening

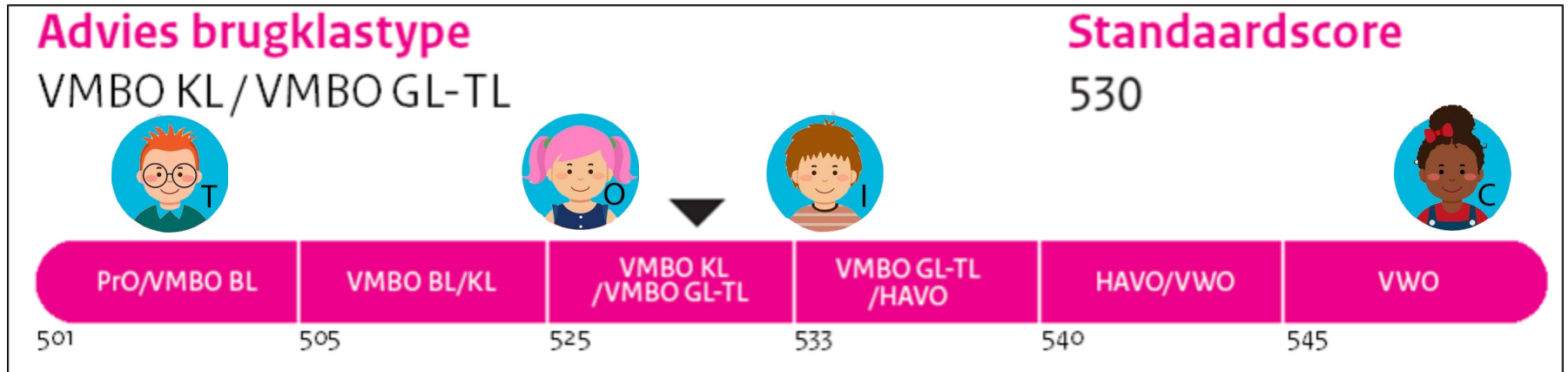


## Rapportage van

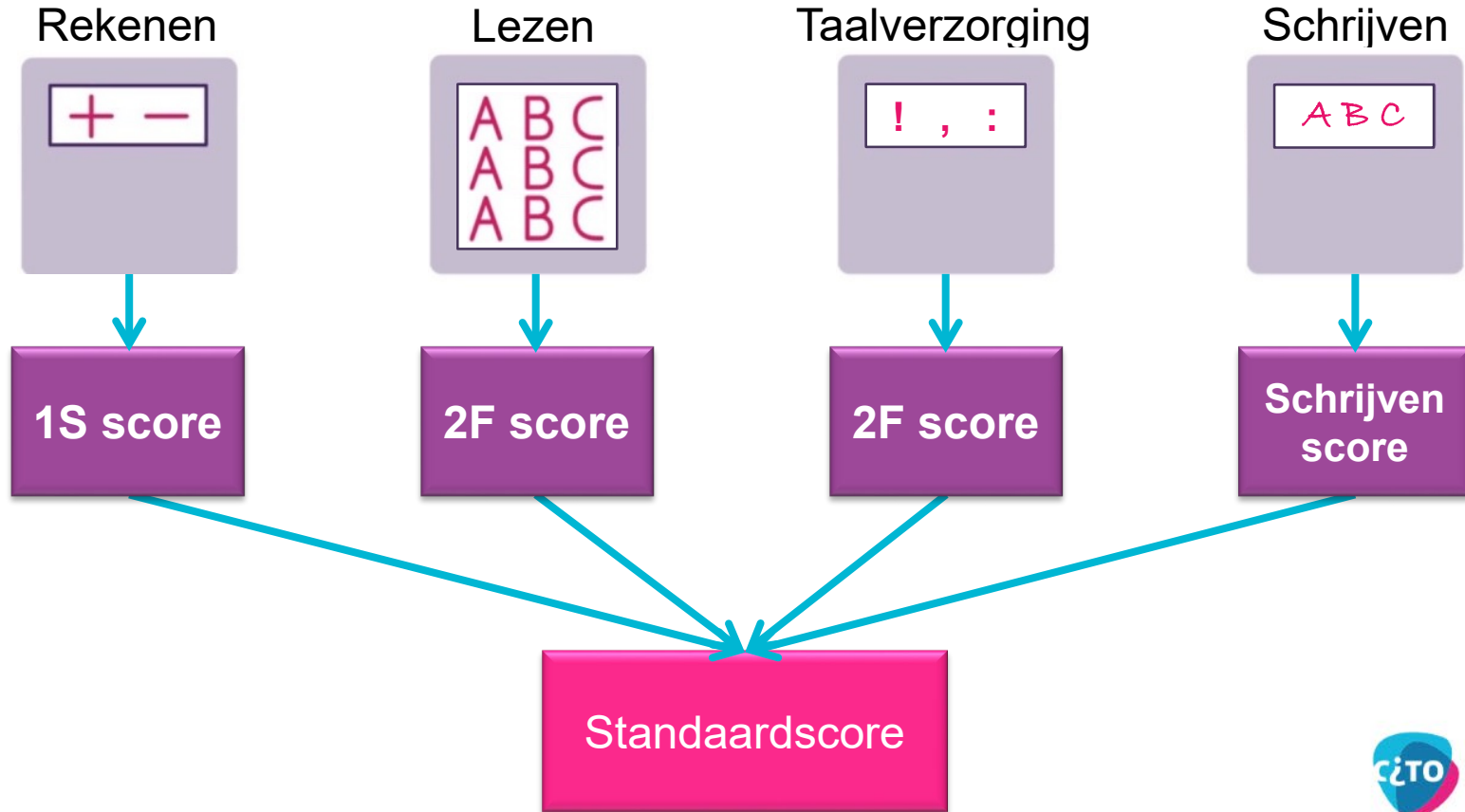
1. Standaardscore en Toetsadvies
2. Domeinscores
3. Referentieniveaus
4. Domeinanalyse
5. Schoolrapportage

# Rapportage - Standaardscore en Toetsadvies

- Leerlingrapportage nieuwe stijl sinds 2018
- Geen aantal goed i.v.m. adaptief toetsen



# Standardscore



# Standaardscore en toetsadvies

- Toelatings- en Doorstroomonderzoek (TDO)
- Naar welke VO brugklatype gaan leerlingen?
- Per score wordt %LL op VO-schooltype geteld (via CBS)



**501–504**

praktijkonderwijs en vmbo basisberoepsgerichte leerweg

**505–524**

vmbo basis- en kaderberoepsgerichte leerweg



**525–532**

vmbo kaderberoepsgerichte en vmbo gemengde/theoretische leerweg



**533–539**

vmbo gemengde/theoretische leerweg en havo

**540–544**

havo en vwo



**545–550**

vwo

*Tabel, per brugklatype het interval dat het uitgangspunt is voor de interpretatie van de standaardscore in het leerlingrapport centrale eindtoets.*

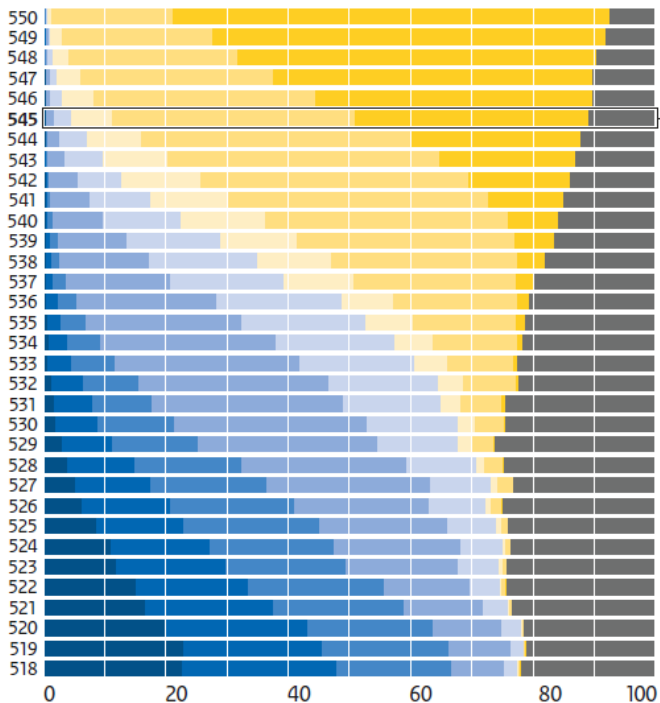
<https://zoek.officielebekendmakingen.nl/stcrt-2018-39602.html>



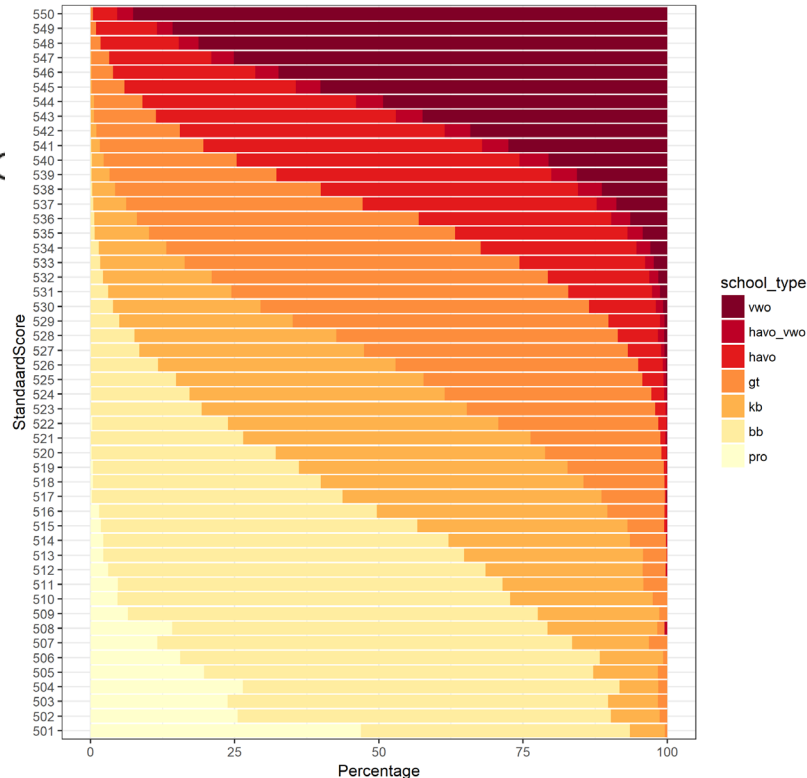
# Validatie - TDO

## % LEERLINGEN NAAR BRUGKLAS EN TOETSSCORE

■ Vwo ■ Havo/vwo ■ Havo ■ Vmbo-g/t/havo ■ Vmbo-g/t  
■ Vmbo-k ■ Vmbo-b/vmbo-k ■ Vmbo-b ■ Breed



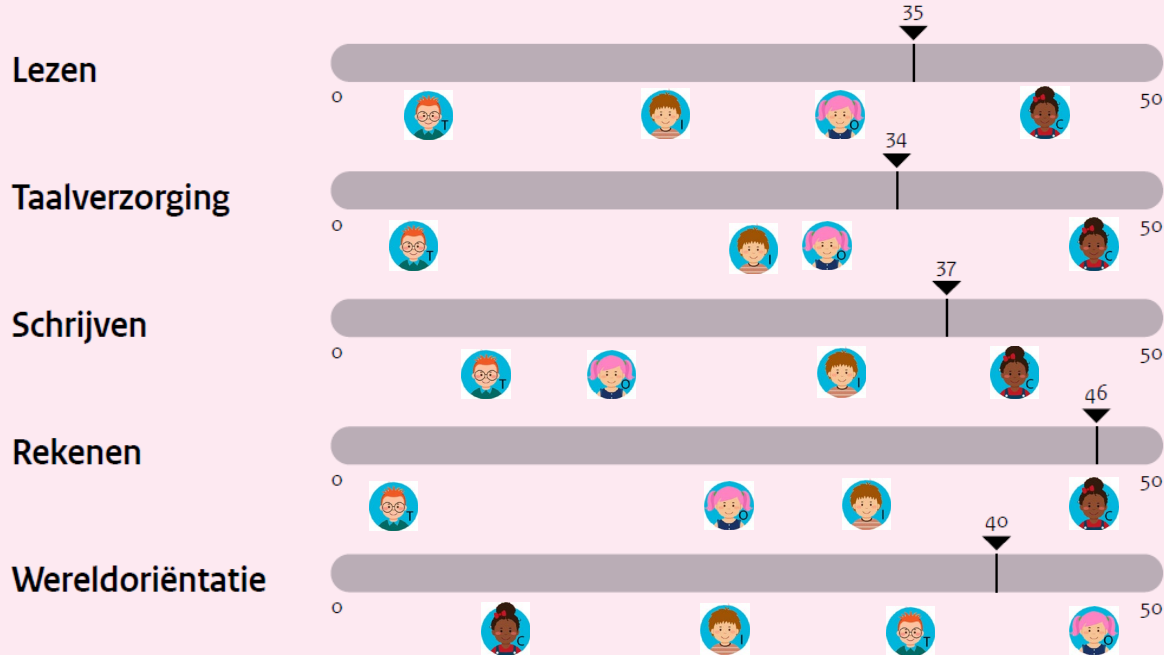
Cito standaardscore 2015 en percentage doorstroom naar 3e jaar



Bron: Staat van het Onderwijs 2015-2016

# Rapportage – Domeinscore

## Domeinscore



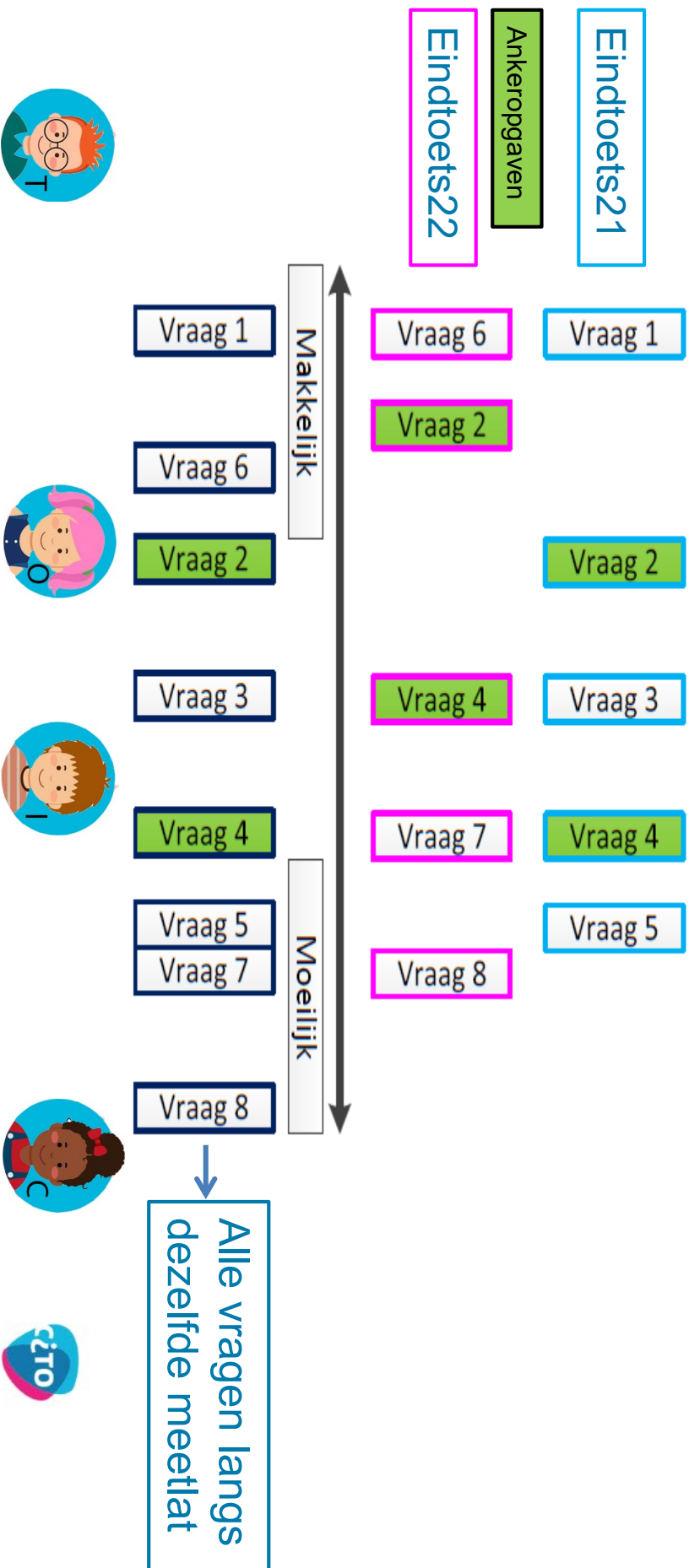
# Centrale Eindtoets vergelijkbaarheid

- Eindtoets21  $\neq$  Eindtoets22
- Ankergroep: representatieve selectie van scholen
- Ankertoets heeft overlap met Eindtoets

	Eindtoets21	Ankertoets	Eindtoets22
2021	■		
Ankergroep 2021		■	
Ankergroep 2022		■	■
2022			■



# Vergelijkbaarheid - Technisch



# Rapportage - Referentieniveaus

- Voorspelde score op hele referentieset

Bijv. referentieset - Lezen

- 71 opgaven
- 39 goed = 1F

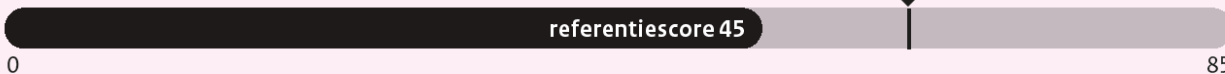
## Lezen

Referentieniveau 1F



1F

Referentieniveau 2F



2F

# Rapportage - Domeinanalyse

- Hoe scoort leerling op domein in vergelijking met leerlingen met dezelfde domeinscore?

Domeinanalyse	-		+
begrijpend lezen	●	●	●
samenvatten	●	●	●
opzoeken	●	●	●


# Schoolrapportage

## Schoolrapport Centrale Eindtoets 2018



College voor Toetsen en Examens

School



EEDE

2018

Aantal  
leerlingen

10 van 10

Schoolscores

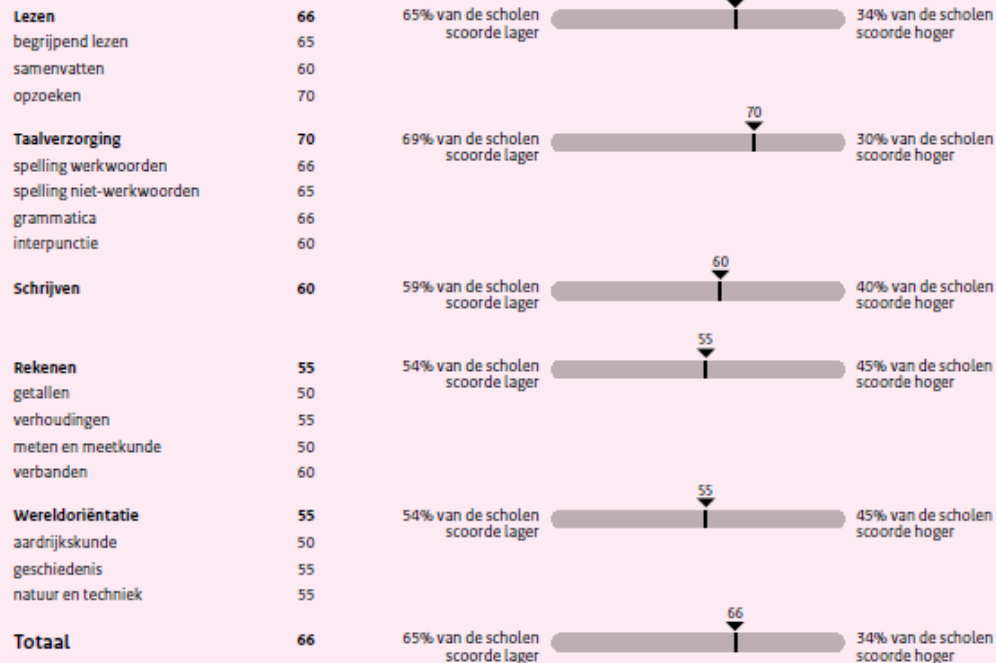
533.9

Landelijke  
gemiddelden

534.8

# Schoolrapportage

## Percentielscore (landelijk)



# Schoolrapportage

## Referentieniveaus

		Aantal leerlingen behaald	Percentage	Percentage landelijk
Lezen	1F	10	100	80
	2F	5	50	60
Taalverzorging	1F	9	90	80
	2F	6	60	50
Rekenen	1F	10	100	90
	1S	8	80	60

# Schoolrapportage


## Domeinanalyse

### Lezen

begrijpend lezen

samenvatten

opzoeken




### Taalverzorging

spelling werkwoorden

spelling niet-werkwoorden

grammatica

interpunctie



### Rekenen

getallen

verhoudingen

meten en meetkunde

verbanden

